



Zylinderleuchte

Leistung bis 45 Watt, LED

Typ BK 255018

Zylinderleuchte

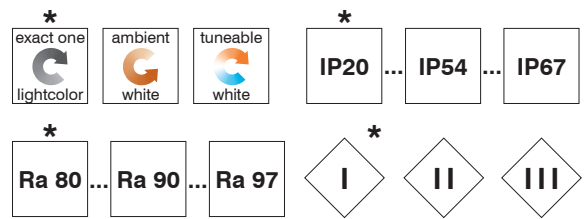
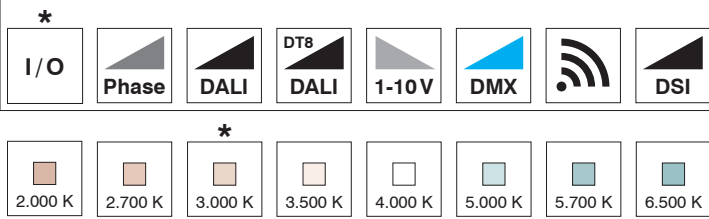
Leistung bis 45 Watt, LED

interferenz®

Typ BK 255018

[Mail Anfrage →](#)

integrierter Treiber - folgende Varianten sind möglich:



Lichttechnisches Prinzip

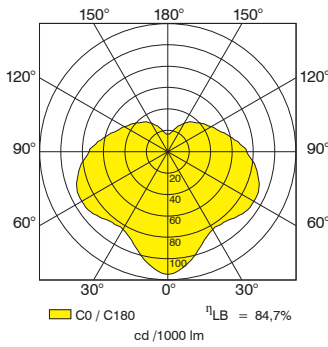
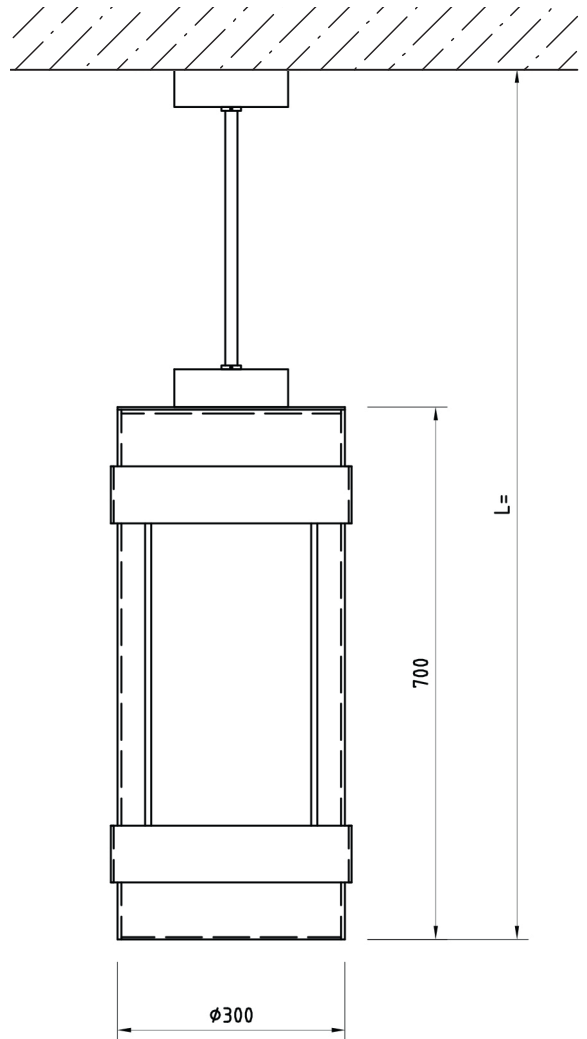
Homogene Diffusstrahlung über direkte und indirekte Strahlung im Zylinder. Der LED-Treiber ist in der Leuchte integriert.

Materialien

Zylinder Acrylsatine
Sichtbare Metalloberflächen Messing brüniert

Abhängung

Pendel mit Deckenbaldachin



	C0	C90	C180
0°	115	115	115
10°	106	106	106
20°	93	93	93
30°	84	84	84
40°	85	85	85
50°	91	91	91
60°	93	93	93
70°	91	91	91
80°	83	83	83
90°	73	73	73
100°	63	63	63
110°	53	53	53
120°	46	46	46
130°	41	41	41
140°	36	36	36
150°	31	31	31
160°	24	24	24
170°	18	18	18
180°	16	16	16
	cd / 1000 lm		

* \triangleq Standardausführung, η_{LB} = Betriebswirkungsgrad, DA = Deckenausschnittmaß, ET = Einbautiefe

Weitere Typen auf Anfrage, technische und formale Änderungen Irrtum vorbehalten, lichttechnische Daten und Zubehör gemäß Anlage bzw. auf Anfrage.